



MAK Blokweer
theater van het landschap

Bijlage bij jaarverslag

2023



Bestuurssamenstelling per 31 december

Henk Verheij	voorzitter
Pieter Oostindie	penningmeester
Bas van den Berg	secretaris
Theo van Groningen	algemeen bestuurslid
Piet Klein	algemeen bestuurslid
Jan van Assema	parkbeheer
Marijke Visser	P&O

Personeelsbestand per 31 december

Manager	Vacature
Administratie	Bea van der Molen
Bezoekerscentrum	Corina Rood Corine van Hinte Madelief Druif
Educatie	Tineke Boender Sabine Overtoom Charlotte Hömann-Post Larissa List
Natuurpark en Kijkboerderij	Roy de Moel Astrid Vlaar

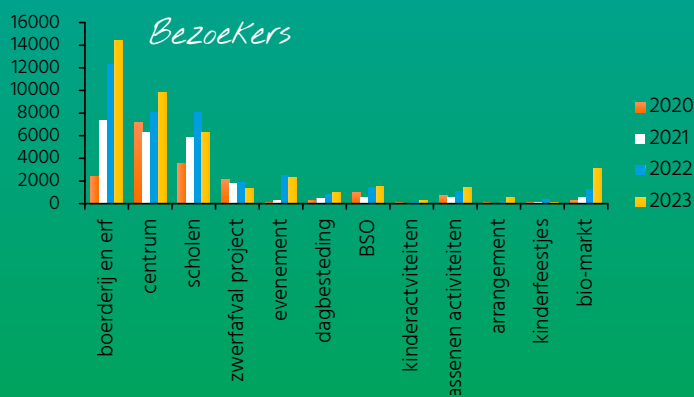
Activiteitenresultaten

Bezoekers	boerderij en erf	Centrum	Scholen	Zwerfafval project	Evenement	Dagbesteding	BSO	Kinderactiviteiten	Volwassenen activiteiten	Arrangement	kinderfeestjes	Bio-markt	Totalen *
2023	14.406	9.842	6.310	1.346	2.276	997	1.533	246	1.450	515	111	3.085	40.771
2022	12.323	8.124	8.119	1.867	2.510	842	1.433	111	1.107	236	426	1.311	36.542
2021	7.359	6.283	5.868	1.768	289	464	539	30	577	48	118	565	22.140
2020	2.435	7.179	3.559	2.108	108	319	976	123	727	141	72	250	15.889

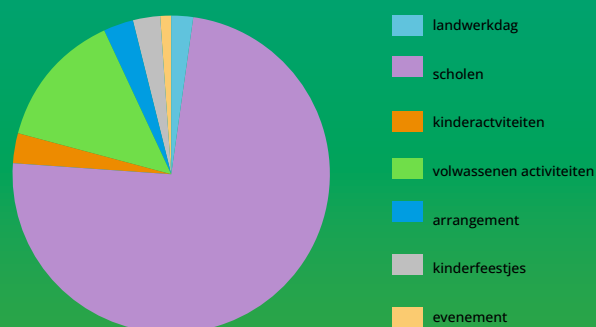
* zonder zwerfafvalproject

Activiteiten	Landwerkdag	scholen	Kinderactiviteiten	Volwassenen activiteiten	arrangement	kinderfeestjes	evenement	doe-het-zelf-activiteiten	totaal
	11	341	14	64	14	13	4	698	1.159

Uren openstelling	publiek	scholen	BSO	dagbesteding	totaal
	1.414	395	419	721	2.949



Aantal activiteiten



Resultaten evenementen

evenement	uitgaven	inkomsten	resultaat 2023	resultaat 2022	bezoekers 2023	bezoekers 2022
SPRING!	480	471	-9	132	1.054	800
Nacht van de nacht	260	150	-110	-202	55	132
Blokweer markt	703	1.278	575	577	400	816
Paasactiviteit	283	766	483	505	757	650
Totaal	1.726	2.665	939	1.012	2.266	2.398

NME activiteiten

scholen-programma omgevings-onderwijs	activiteiten	Peuter Speel-zalen	PO	VO	MBO	docenten-team	ExDu (met SDVDD)	project Zwerfafval	leskisten	totaal bestel-lingen	Totaal
Hoorn	66	0	54	11	0	1	65	7	63	3	204
Regio	68	0	61	7	0	0	63	0	0	6	137
Totaal	134	0	115	18	0	1	128	7	63	9	341

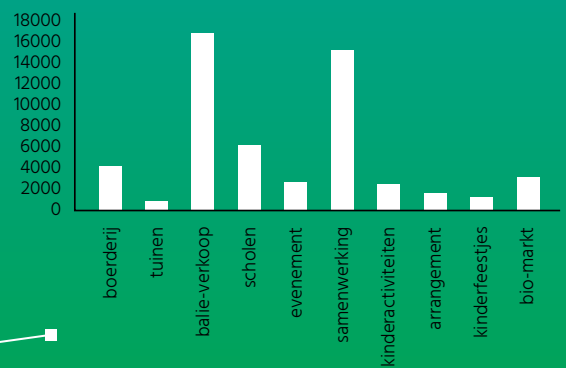
Parkbeheer

	Betaald	Onbetaald	Kosten
mensuren	752	5.448	
loonkosten			17.836
onderhoud			6.534
machines			14.328
uitbesteed			586
totaal			39.284

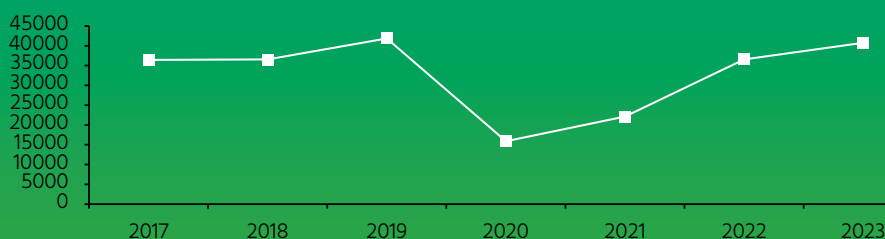
Levende Have

Samenstelling per 31 december			
Schape (15 Mergelland, 2 Zwartbles)	17	Noordhollandse Blauwen kippen	2
Nederlandse Landgeiten	13	Welsumer kippen	2
Konijnen	10	Dubbel gezoomde barnevelder kippen	2
Kleurmuizen	4	Bonte Bentheimer varkens	2
Tamme ratten	4	Bijenvolken	2
Boerderijkat	1		

Opbrengsten in euro's



Aantallen bezoekers 2017-2023



Balans per 31 december 2023
(na voorstel resultaatbestemming)

ACTIVA	31-12-2023		31-12-2022	
	€	€	€	€
(Na voorstel resultaatbestemming)				
Vaste activa				
<i>Materiële vaste activa</i>				
Andere vaste bedrijfsmiddelen	40.193		44.172	
		40.193		44.172
Vlottende activa				
<i>Vorderingen</i>				
Debiteuren	17.248		1.834	
Overige vorderingen	35.548		4.911	
Overlopende activa	2.124		8.811	
		54.920		15.556
Liquide middelen		35.324		85.014
Totaal	130.437		144.742	

PASSIVA	31-12-2023		31-12-2022	
	€	€	€	€
(Na voorstel resultaatbestemming)				
Stichtingsvermogen				
Bestemmingsreserves	50.000		65.000	
Overige reserve	7.910		20.948	
		57.910		85.948
Kortlopende schulden				
Leveranciers en handelskredieten	9.591		9.485	
Belastingen en premies sociale verzekeringen	4.217		5.707	
Schulden ter zake van pensioenen	1.035		1.358	
Overige schulden	57.684		42.244	
		72.527		58.794
Totaal	130.437		144.742	

Staat van baten en lasten over 2023

	2023		2022	
	€	€	€	€
Netto omzet	55.998		56.235	
Subsidiebat en Sponsorbijdragen	443.340		417.815	
Som der exploitatiebaten		499.338		474.050
Kostprijs van de omzet	25.620		23.834	
Personeelskosten	317.022		275.030	
Afschrijvingen en waardeverminderingen	13.633		12.566	
Overige personeelsgerelateerde kosten	27.525		31.861	
Huisvestingskosten	71.626		60.737	
Exploitatiekosten	11.015		11.901	
Verkoopkosten	15.652		1.006	
Kantoorkosten	19.202		17.550	
Algemene kosten	12.660		9.357	
Andere kosten	11.942		10.591	
Som der exploitatielasten		525.897		454.342
Exploitatieresultaat		-26.559		19.708
Totaal rentebaten en lasten		-1479		-899
Resultaat		-28.038		18.809